













# ΠΡΟΣΘΕΣΗ ΧΜΑΣ EDITION

Λύσε τις προσθέσεις στα γάντια και  
χρωμάτισε τα σύμφωνα με τα χρώματα  
των ξυλομπογιών




# ΧΡΙΣΤΟΥΓΕΝΝΑ



Ενώνω τις κουκίδες

Ενώνω τις κουκίδες και χρωματίζω  
την εικόνα



# ΜΙΚΡΟΤΕΡΟ ΜΕΓΑΛΥΤΕΡΟ ΚΑΙ ΙΣΟ



Βάζω <, > ή = στα παρακάτω

42

38

57

37

16


61

89

98

31

35



Χρωματίζω





# Πριν και μετά

Συμπληρώνω τα κουτάκια

5	←	6	→	7
---	---	---	---	---

	←	15	→	
--	---	----	---	--

	←	9	→	
--	---	---	---	--

	←	17	→	
--	---	----	---	--

	←	19	→	
--	---	----	---	--

	←	22	→	
--	---	----	---	--





# Πριν και μετά

Συμπληρώνω τα κουτάκια

<input type="text"/>	← 28 →	<input type="text"/>
----------------------	--------	----------------------

<input type="text"/>	← 30 →	<input type="text"/>
----------------------	--------	----------------------


<input type="text"/>	← 24 →	<input type="text"/>
----------------------	--------	----------------------

<input type="text"/>	← 35 →	<input type="text"/>
----------------------	--------	----------------------

<input type="text"/>	← 48 →	<input type="text"/>
----------------------	--------	----------------------

<input type="text"/>	← 52 →	<input type="text"/>
----------------------	--------	----------------------






# Χριστούγεννα

## ΜΠΙΣΚΟΤΑΝΘΡΩΠΟΣ

Ζωγράφισε μέσα στον μπισκοτάνθρωπο



# Διαφορές

Βρίσκω τις πέντε διαφορές στις παρακάτω εικόνες

